




















LEGENDA

- | | | | |
|--|---|--|--|
|  ZCE - Zona Central Especial |  ZR1 - Zona Residencial Baixa Densidade |  ZE1- Zona de Uso Especial 1 |  APA do Rio Madeira |
|  ZCB - Zona Centro de Bairro |  ZP - Zona Portuária |  ZE2 - Zona de Uso Especial 2 |  Corredor Especial |
|  ZCT - Zona Central |  ZI - Zona Industrial |  ZE3 - Zona de Uso Especial 3 |  Corredor de Grandes Equipamentos |
|  ZEIS - Zona Especial de Interesse Social |  ZA - Zona Atacadista |  SE - Setor Especial |  Perímetro Urbano |
|  ZR2 - Zona Residencial Média Densidade |  ZCH - Zona do Centro Histórico |  Área de Expansão Urbana | |

